

ИНСТРУКЦИЯ ПО СБОРКЕ КРОВАТИ РАЗБОРНЫМ ОРТОПЕДИЧЕСКИМ ОСНОВАНИЕМ

УВАЖАЕМЫЙ ПОКУПАТЕЛЬ!

Благодарим Вас за выбор нашей продукции – кровати, предназначенной для отдыха и сна. Кровать состоит из лицевой обвязки – периметра деталей с мягкими элементами (спинки и комплекта царг – боковых частей периметра). Спинка и царги определяют внешний вид изделия. В комплект кровати входит разборное кроватное ортопедическое основание, с многослойными ламелями повышенной гибкости из высокосортной берёзы. Такая конструкция, в комплекте с матрасом, обеспечивает комфорт во время отдыха и сна, создаёт правильный ортопедический профиль, снимающий нагрузку на позвоночник, не препятствует притоку свежего воздуха к матрасу.

ОБЩИЕ ПРАВИЛА ЭКСПЛУАТАЦИИ

ВНИМАНИЕ!!!

- **Максимально допустимая нагрузка на одно спальное место составляет 120кг**
- **Нельзя превышать допустимую нагрузку и прыгать на ортопедическом основании. Это приведёт к повреждению ламелей, не подлежащих ремонту, на которые не распространяется гарантия, а так же причинит ущерб здоровью**
- **Эксплуатация кровати допускается только при условии, что кровать приставлена головной спинкой к стене**
- **Запрещается перемещать кровать за спинку**

Изделие следует использовать только по его непосредственному назначению.

Изделие разработано для использования в быту.

Помещение, где используется изделие, должно соответствовать следующим требованиям: температура от +10°C до +40°C, влажность воздуха не более 70% , защищено от попадания прямых солнечных лучей, не размещать вблизи отопительных приборов, сырых и холодных стен.

Поверхность деталей изделия следует оберегать от попадания влаги, щелочей, ацетона и т.д., а так же от механических повреждений.

Сборку изделия производить согласно инструкции предприятия изготовителя.

Установка изделия должна осуществляться на твёрдую и ровную поверхность.

В процессе эксплуатации соблюдайте **инструкцию по чистке изделия:**

- Рекомендуем использовать нейтральные моющие средства, содержащие амиак, которые не приводят к образованию пятен и не влияют на изменение цвета экокожи. Нельзя использовать чистящие средства, содержащие сильные химикаты и растворители на основе нефтепродуктов.
- Поверхность изделия обрабатывать мягкой тканью, смоченной моющим средством. Затем очищенную поверхность вытереть чистой влажной тканью и протереть насухо.
- Не соскабливайте засохшие пятна.

СБОРКА КРОВАТИ

Рекомендуется сборку изделия производить квалифицированными специалистами.

Перед сборкой кровати ознакомьтесь с её комплектностью и фурнитурой (Таб.1), инструкцией по сборке кровати и инструкцией по сборке ортопедического основания.

Комплектность и фурнитура кровати

Таблица 1

№ детали	Наименование детали	Количество (шт.)	№ пакета, местонахождение
1	Спинка головная и инструкция по сборке кровати	1	1
2	Царга боковая (продольная)	2	2
3	Царга центральная (поперечная)	1	2
4	Уголок стяжки кроватной	8	2
5	Винт М6×25	32	2
5а	Саморез 4,2×19	16	2
5б	Этикетка самоклеящаяся	1	2
6	Разборное ортопедическое основание с фурнитурой и инструкция по его сборке	В комплекте	3

Сборку кровати рекомендуется производить вдвоём на ровной и жёсткой поверхности. Собирайте аккуратно, без повреждений поверхностей мягких элементов. С целью удобства соединения, рекомендуется при установке по месту обеспечить устойчивость всей конструкции.

Сборка периметра кровати. Периметр кровати состоит из спинки головной (дет.1) и 3-х царг (боковые части периметра): левая и правая (дет.2), центральная (дет.3). Разложите все детали периметра по назначению. (см. Рис.1).

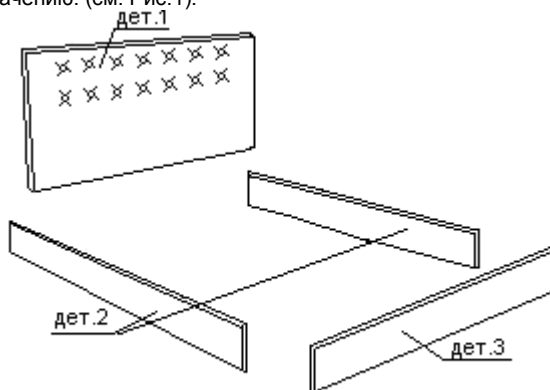


Рис.1

Закрепите на боковых царгах (дет.2) уголки стяжки кроватной (№4) с помощью винтов М6×25 (№5). Скрепите боковые царги со спинкой головной и центральной царгой винтами М6×25 (№5), затягивая их не до конца. Выровняйте детали под прямым углом и затяните до упора все винты по периметру. (см. Рис.2).

Сборка ортопедического основания. Сборку основания производите согласно прилагаемой инструкции от завода-изготовителя данного основания (Пакет №3). Для удобства крепления ортопедического основания к кровати собирайте его без латофлексов (ламелей). Соберите металлические штанги в единую раму ортопедического основания. Прикрепите к нему 5-ть ножек. Вставьте собранное основание в периметр кровати. **Выровняйте высоту царг, прижав опорные бруски, закрепленные на боковых царгах (дет. 2), к нижним краям металлической рамы основания.** Прикрепите ортопедическое основание по углам к периметру кровати саморезами 4,2x19, которые входят в Пакет №2. (см. Рис.3).

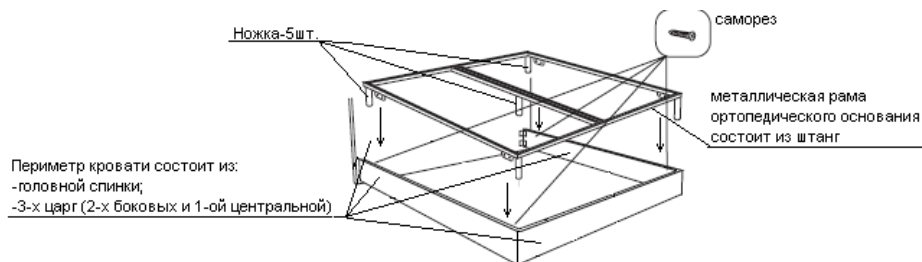


Рис.3

Установите по концам латофлексов (ламелей) пластиковые латодержатели (ламеледержатели) и поочередно прикрепите их на продольные штанги в парные отверстия металлической рамы ортопедического основания. (см. Рис.4).

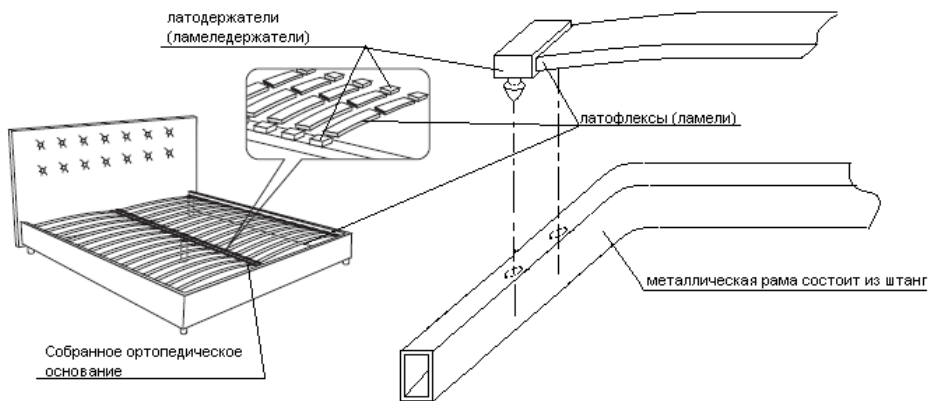


Рис. 4

После сборки кровати необходимо наклеить этикетку на внутреннюю поверхность каркаса (на любую царгу). Желательно сохранить этикетку до окончания срока эксплуатации изделия.

ВНИМАНИЕ!!!

Проверьте устойчивость всей собранной конструкции. При обнаружении перекаса и неустойчивости произведите корректировку.

ГАРАНТИЙНЫЕ ОБЯЗАТЕЛЬСТВА

На изделие распространяется гарантия завода-изготовителя, действующая в течение 18 месяцев.

Производитель гарантирует соответствие изделия ТО предприятия-изготовителя при соблюдении условий транспортировки, сборки, эксплуатации и рекомендаций по уходу.

Необходимо сохранять целостность упаковок и наличие на них этикеток с информацией, для облегчения замены изделия при возникновении гарантийного случая.

Гарантия распространяется на дефекты производственного характера.

Гарантия действует только в отношении тех изделий, которые используются в быту.

Гарантия действует только при соблюдении вышеперечисленных правил и условий использования изделия по назначению.

В течение гарантийного срока завод-изготовитель оставляет за собой право по своему усмотрению предоставлять бесплатный ремонт или замену изделия.

В случае приобретения уценённой мебели претензии по качеству и внешнему виду не принимаются.

Претензии по внешнему виду изделия, некомплекту, а так же не соответствию заказа принимаются непосредственно при получении изделия. В дальнейшем такие претензии не принимаются, все работы осуществляются за счёт покупателя.

В случае обнаружения недостатков Вам необходимо обратиться в магазин, где куплен товар, и написать заявление. Если случай гарантийный, производитель обязуется устранить все недостатки в течении срока, установленного законом.

Обращаем Ваше внимание, что на основании Постановления Правительства РФ от 19января 1998г №55 кровати входят в перечень непродовольственных товаров надлежащего качества, не подлежащих возврату и обмену на аналогичный товар других размеров, форм, габаритов, фасонов, расцветки и комплектации.

ВНИМАНИЕ!!!

Производитель не несёт ответственность за дефекты, возникшие в результате не соблюдения условий транспортировки, сборки, эксплуатации и рекомендаций по уходу за изделием. Предприятие-изготовитель оставляет за собой право на замену фурнитуры и метизов на аналогичные, без ухудшения качества сборки.